

ПІДГОТОВКА ДО КОЛОНОСКОПІЇ

У ДЕНЬ ОБСТЕЖЕННЯ НЕОБХІДНО СПОЧАТКУ ПОДАТИ ЗАЯВУ НА РЕЄСТРАЦІЮ ДО ВІДДІЛЕННЯ ЕНДОСКОПІЇ!

Час проведення обстеження може бути змінений, будь ласка, залишайтеся на зв'язку по телефону в день обстеження.

За 7 днів до тесту

- **не** їжте сирі овочі, фрукти та продукти, що містять насіння (наприклад, цільнозерновий хліб, помідори, огірки, виноград тощо).);

За 2 дні до тесту:

- Обмежити споживання жирного м'яса холодних нарізок, салатів;

За 1 день до обстеження:

- Необхідно їсти легкозасвоюваний, сніданок (дозволені продукти: сир, йогурт без фруктів, кисіль, пудинг), можна пити будь-яку кількість рідини (чай, яблучний або виноградний сік, негазовану воду);
- З 14.00 **забороняється** їсти що завгодно;
- О 20.00 слід почати **пити проносне – інструкція з другого боку**

У день проведення тесту:

- О 4:00 ранку приймайте другу дозу проносного
- Хворий повинен дотримуватися посту (допускається пити не газовану воду до 2 годин до обстеження);
- Після перевірки **забороняється** керувати автотранспортом протягом 24 годин;
- Супроводжуюча особа повинна бути повідомлена для проведення експертизи;

Ліки:





- За сім днів до тесту припиніть прийом заліза
- Ліки, які приймаються регулярно, слід приймати за вказівкою лікаря не менше ніж за 2 години до обстеження.
- Правила припинення прийому антикоагулянтів (наприклад, Аценокуматолу, Уорфіну, Прадакси, Ксарелто, Елукіса і т.д.) і проти діабетичних препаратів повинні бути проконсультовані з лікарем-референтом для обстеження.

Правильна підготовка кишечника необхідна для того, щоб колоноскопія була проведена правильно і її результат був надійним. Важливо неухильно дотримуватися загальних рекомендацій і схеми застосування проносного препарату. Погана підготовка кишечника може

призвести до більшого дискомфорту під час обстеження, ризику не виявлення поліпів, а також виконання неповної колоноскопії і необхідності її повторення.

Інструкція по підготовці до колоноскопії за допомогою EZICLEN

Набір EZICLEN містить 2 пляшки. Вживання двох порцій та двох чашок води, за схемою нижче, гарантує хороше очищення кишечника.

Перша частина препарату	Друга частина препарату	День колоноскопії				
У день, що передує тестуванню 20:00 год.	День до обстеження вранці година.....	Година.....				
 <p>1 Вилийте вміст однієї пляшки в прикріплену чашку</p>	<p>Повторіть кроки</p> <table border="1" data-bbox="646 976 874 1032"> <tr> <td>1</td> <td>2</td> <td>3</td> <td>4</td> </tr> </table> <p>як і в перший день підготовки</p>	1	2	3	4	<p>Не пізніше ніж за 2 години до призначеного часу обстеження можна випити будь-яку кількість прозорих напоїв (води, чаю)</p>
1		2	3	4		
 <p>2 Додайте воду в препарат до рівня лінії на чашці</p>						
 <p>3 Випийте всю рідину з чашки повільно протягом 60 хвилин - не всю відразу!!!</p>						
 <p>4 Випийте повільно 2 додаткові чашки негазованої води за годину</p>						

ДАТА ІСПИТУ

ЧАС ІСПИТУ