

PRZYGOTOWANIE DO KOLONOSKOPII

W DNIU BADANIA NALEŻY NAJPIERW ZGŁOSIĆ SIĘ DO REJESTRACJI PRACOWNI ENDOSKOPII!

Godzina badania może ulec zmianie, prosimy o pozostanie w kontakcie telefonicznym w dniu badania.

7 dni przed badaniem

- **nie wolno** jeść surowych warzyw, owoców oraz produktów zawierających pestki (np. chleb pełnoziarnisty, pomidory, ogórki, winogrona, itp.);

2 dni przed badaniem:

- Ograniczyć spożycie tłustych mięs wędlin, sałatek;

1 dzień przed badaniem:

- Należy zjeść lekkostrawne, bezreszkowe śniadanie (dozwolone produkty: serek typu wiejski, jogurt bez owoców, kisiel, budyń), można wypić dowolną ilość płynów (herbata, sok z jabłek lub winogron, woda niegazowana);
- Od godziny 14.00 **nie wolno** nic jeść;
- O godzinie 20.00 należy rozpocząć **picie preparatu przeczyszczającego – instrukcja na drugiej stronie**

W dniu badania:

- O godzinie 4.00 rano należy przyjąć drugą dawkę preparatu przeczyszczającego
- Pacjent musi być na czczo (dozwolone jest picie wody niegazowanej do 2 godzin przed badaniem);
- Po wykonanym badaniu **nie wolno** prowadzić pojazdów mechanicznych przez 24h;
- Na badanie należy zgłosić się z osobą towarzyszącą;





Leki:

- Siedem dni przed badaniem odstawić przyjmowane preparaty żelaza
- Leki zażywane regularnie przyjmować zgodnie z zaleceniem lekarza najpóźniej 2 godziny przed badaniem.
- Zasady odstawienia leków przeciwnadciśnieniowych (np. Acenocumatoł, Warfin, Pradaxa, Xarelto, Eluquis itp.) i przeciwcukrzycowych należy skonsultować z lekarzem kierującym na badanie.

Właściwe przygotowanie jelita jest konieczne, aby kolonoskopia była wykonana prawidłowo, a jej wynik wiarygodny. Ważne jest rygorystyczne przestrzeganie zaleceń ogólnych oraz schematu zastosowania preparatu przeczyszczającego. Słabe przygotowanie jelita może skutkować większym dyskomfortem w trakcie badania, ryzykiem przeoczenia polipów, a także niewykonaniem lub wykonaniem niepełnej kolonoskopii oraz koniecznością jej powtórzenia.

Instrukcja przygotowania do kolonoskopii preparatem EZICLEN

Zestaw EZICLEN zawiera 2 butelki. Wypicie dwóch porcji roztworu oraz dodatkowych dwóch kubków wody, zgodnie z poniższym schematem gwarantuje dobre oczyszczenie jelita.

Pierwsza porcja preparatu	Druga porcja preparatu	Dzień kolonoskopii				
W dniu poprzedzającym badanie godz. 20.00	W dniu badania rano godz.	godz.				
 1 Wlej zawartość jednej butelki do załączonego kubka	<p>Powtórz czynności</p> <table border="1"><tr><td>1</td><td>2</td><td>3</td><td>4</td></tr></table> <p>jak w pierwszym dniu przygotowania</p>	1	2	3	4	<p>Do 2 godzin przed wyznaczoną godziną badania możesz pić dowolną ilość klarownych napojów (woda, herbata)</p>
1		2	3	4		
 2 Dodaj wody do leku do poziomu kreski na kubku						
 3 W ciągu 30-60 minut bez pośpiechu wypij cały płyn z kubka						
 4 Wypij 2 dodatkowe kubki niegazowanej wody w ciągu kolejnej godziny						

DATA BADANIA

GODZINA BADANIA